FORMULATE DRITTO

FORM-STR



Formulate dritto è una struttura perfetta per creare un fondale o delimitare i tuoi spazi con eleganza. Il suo design rende la struttura invisibile e massimizza la comunicazione sul fronte e sul retro, qualsiasi sia il formato.

CARATTERISTICHE

- Struttura tubolare in alluminio (Ø 30 mm).
- Sezioni verticali di rinforzo (1 sezione centrale Ø18mm per il 2, 2.4 e 3m / Ø30mm per il 4m / 3 sezioni Ø18 o 30 mm per il 5 e 6m).
- Montaggio semplice senza attrezzi con sistema di numerazione.
- Borsa per il trasporto imbottita con comparti per il trasporto di struttura, stampa e basi.

I PLUS

- Facile da montare grazie alle sezioni numerate.
- Velocità di montaggio grazie al bottone a scatto.
- Struttura invisibile.
- Grafica bifacciale.
- 6 dimensioni disponibili.



Elastico interno



Basi



Struttura

SCHEDA PRODOTTO

Lavoriamo ogni giorno per offrirti le migliori soluzioni e prodotti innovativi e di qualità. Questi sviluppi possono apportare modifiche ai prodotti. Le dimensioni sono fornite a titolo indicativo. Le foto sono solo a scopo illustrativo.

FORMULATE DRITTO

FORM-STR

SPECIFICHE TECNICHE

2 - 2,4 - 3 metri

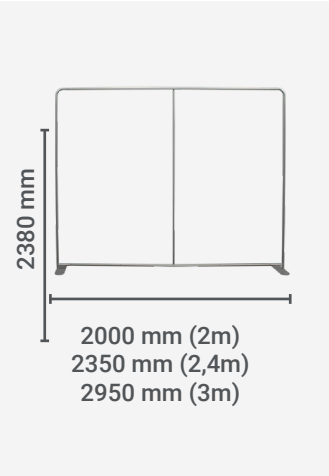



1 sezione verticale di rinforzo

4 -5 - 6 metri





Sezioni verticali di rinforzo:

- 1 per 4m
- 3 per 5m e 6m



Codice	Descrizione	Dimensioni struttura (mm) - h x l x p	Peso struttura assemblata	Dimensioni del collo (mm) - h x l x p	Peso collo
FORM-STR-20	Formulate Dritto 2000 mm	2380 x 2000 x 400	7,3 kg	940x210x210	8,8 kg
FORM-STR-24	Formulate Dritto 2400 mm	2380 x 2350 x 400	7,4 kg	800x265x265	8,98 kg
FORM-STR-30	Formulate Dritto 3000 mm	2380 x 2950 x 400	7,8 kg	800x265x265	9,31 kg
FORM-STR-40	Formulate Dritto 4000 mm	2380 x 3950 x 400	12 kg	800x265x265	13 kg
FORM-STR-50	Formulate Dritto 5000 mm	2380 x 4950 x 400	12,5 kg	800x265x265	13 kg
FORM-STR-60	Formulate Dritto 6000 mm	2380 x 5950 x 400	13 kg	260x920x350	15 kg

SCHEDA PRODOTTO

Lavoriamo ogni giorno per offrirti le migliori soluzioni e prodotti innovativi e di qualità. Questi sviluppi possono apportare modifiche ai prodotti. Le dimensioni sono fornite a titolo indicativo. Le foto sono solo a scopo illustrativo.

FORMULATE DRITTO

FORM-STR

ASSEMBLAGGIO STRUTTURA
2m - 2,4m - 3m - 4m

1

Assemblare le diverse sezioni elastiche collegando le estremità con lo stesso numero tramite il pulsante.

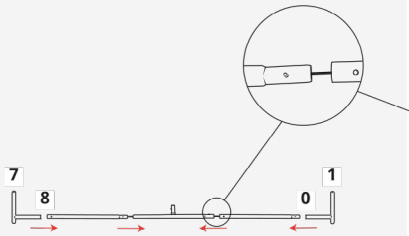

2

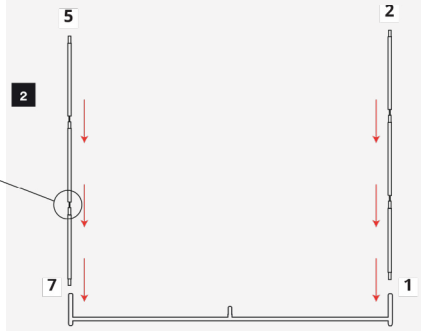

3

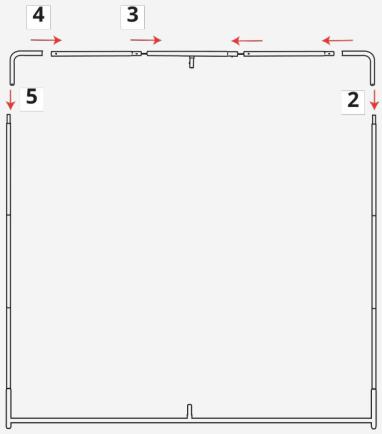

4

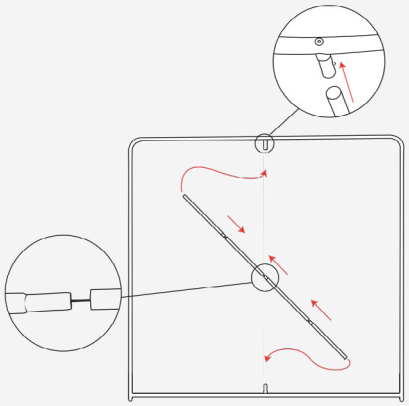

ISTRUZIONI MONTAGGIO

Lavoriamo ogni giorno per offrirti le migliori soluzioni e prodotti innovativi e di qualità. Questi sviluppi possono apportare modifiche ai prodotti. Le dimensioni sono fornite a titolo indicativo. Le foto sono solo a scopo illustrativo.

ASSEMBLAGGIO STRUTTURA
5m - 6m

1

Assemblare le diverse sezioni elastiche collegando le estremità con lo stesso numero tramite il pulsante.

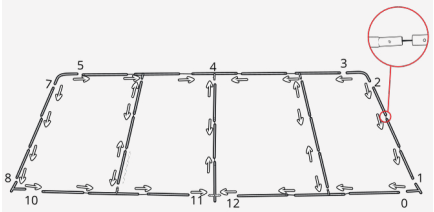

2

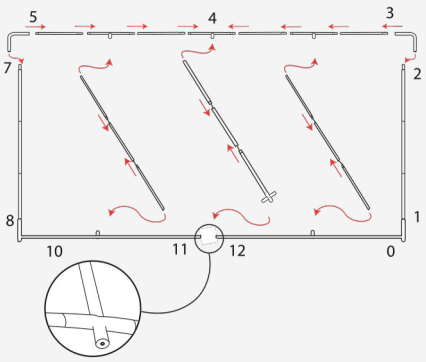

3

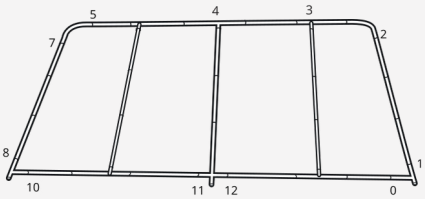

ISTRUZIONI MONTAGGIO

Lavoriamo ogni giorno per offrirti le migliori soluzioni e prodotti innovativi e di qualità. Questi sviluppi possono apportare modifiche ai prodotti. Le dimensioni sono fornite a titolo indicativo. Le foto sono solo a scopo illustrativo.

FORMULATE DRITTO

FORM-STR

ASSEMBLAGGIO GRAFICA

1

Infilare la grafica sulla struttura dall'alto. Se necessario, utilizzare dei guanti per evitare di sporcare la stampa.

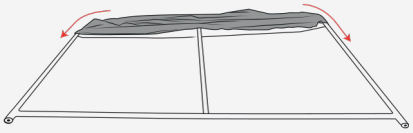

2

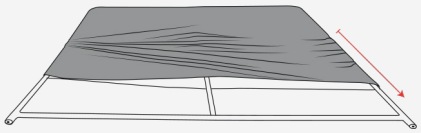

3

Chiudere con la cerniera.

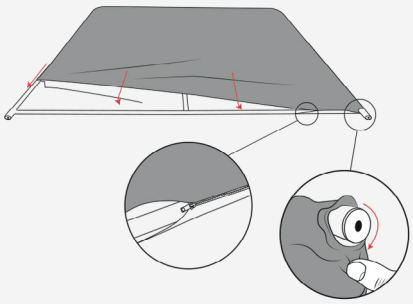

4

2m - 2,4m - 3m



5m - 6m

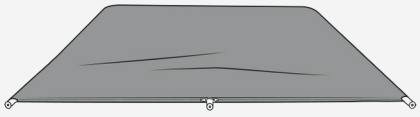

ISTRUZIONI MONTAGGIO

Lavoriamo ogni giorno per offrirti le migliori soluzioni e prodotti innovativi e di qualità. Questi sviluppi possono apportare modifiche ai prodotti. Le dimensioni sono fornite a titolo indicativo. Le foto sono solo a scopo illustrativo.

FORMULATE DRITTO

FORM-STR

FISSAGGIO BASI SULLA STRUTTURA

1

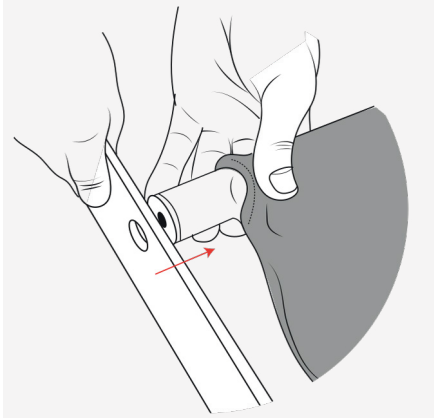

2

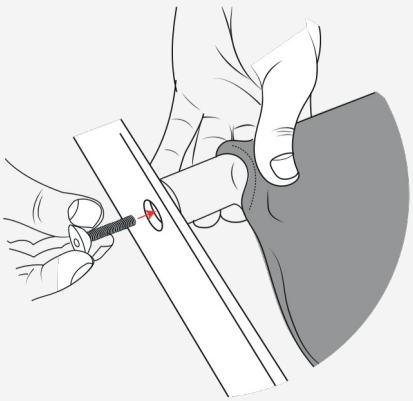

3

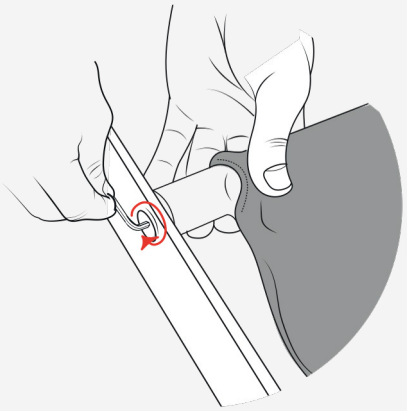

4



5



6

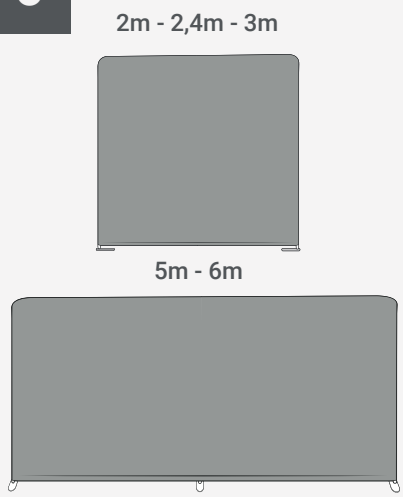

ISTRUZIONI MONTAGGIO

Lavoriamo ogni giorno per offrirti le migliori soluzioni e prodotti innovativi e di qualità. Questi sviluppi possono apportare modifiche ai prodotti. Le dimensioni sono fornite a titolo indicativo. Le foto sono solo a scopo illustrativo.